

Perustiedot

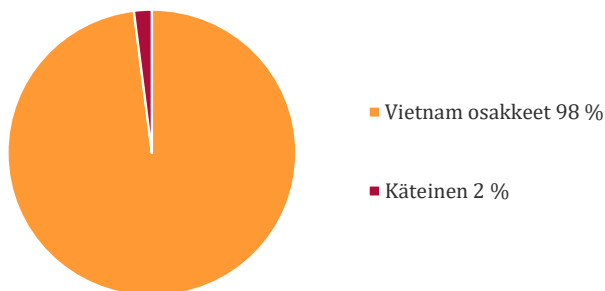
Kohdemarkkina	Aasia ex Japani
Päämarkkina-alue	Vietnam
ISIN	FI0008803812
Bloomberg	ELITE FH
Merkintä- ja lunastuspalkkio	0 %*
Hallinnointipalkkio	1 %
Tuottopalkkio, HWM	12 %
Nykyinen HWM (31.01.2018)	325,362 EUR

*Merkintäpalkkio 3 milj. tai sitä suuremmista merkinnöistä on 5 %.

Rahaston kehitys per 29.03.2018

Rahasto-osuuden arvo	321,483 EUR
Hallinnoitavat varat	442 milj. EUR
Tuotto 1 kk	-0,8 %
Tuotto vuoden alusta	1,6 %
Tuotto perustamisesta (Hel 1999)	3 114,8 %
Keskimääräinen vuosituotto	19,8 %
Seuraava merkintäpäivä	30.04.2018
Yhteydenotot	info@pyn.fi

Rahaston allokaatio



Kommentit

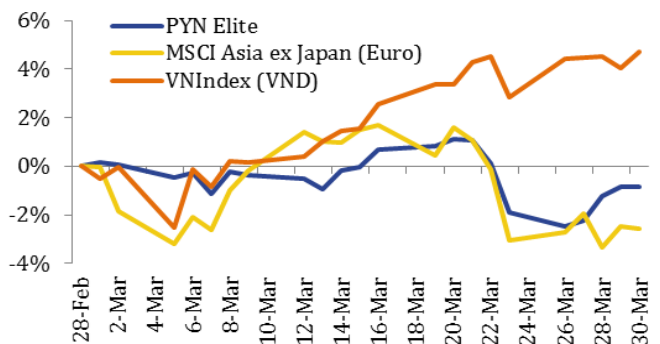
Maaliskuussa PYN Eliten osuuden arvo laski 0,8 % MWG:n ja CII:n osakkeiden laskun myötä sekä vahvan euron johdosta, kun taas VN-indeksi nousi 4,7 % uuteen ennätykseensä. PYN Eliten kehitys jäi seitsemättä kuukautta peräkkäin alle VN-indeksiin, joka nousi voimakkaasti isojen pörssiyritysten kuten VIC, GAS, MSN sekä pankkiosakkeiden kallistuessa. PYN Eliten salkkuyhtiöitten arvostustasot ovat pysyneet houkuttelevina isoihin VN-indeksiyrityksiin verrattuna.

Suurin omistuksemme MWG piti juuri yhtiökokouksensa. Yhtiö suunnittelee kasvattavansa 2018 nettotulostaan 18 % viime vuodesta. Tämä tulee olemaan merkittävä saavutus, sillä yhtiö on samanaikaisesti laajentamassa voimakkaasti Bach Hoa Xanh -elintarvikeketjuaan helmikuun lopun 324 myymälästä tuhanteen myymälään vuoden loppuun mennessä. Yhtiö aikoo myös maksaa toisella kvartaalilla osinkoa 1 500 VND osakkeelta ja myöhemmin toteuttaa rahastoannin.

Olemme innoissamme siitä, että TP Bank, joka on tällä hetkellä 7 % salkustamme, listautuu huhtikuun 19. päivä Ho Chi Minh Cityn pörssiin 32 000 VND aloitushinnalla. Aloitushinta on yli 20 prosenttia hankintahintamme korkeampi. Yhtiön nettotuloksen kasvutavoitteet vuosille 2018 ja 2019 ovat 66 % ja 22 %. Lisäksi TP Bank aikoo maksaa vuonna 2018 osinkoa 800 VND ja 2019 1 200 VND osakkeelta.

VN-indeksiin voimakas 19,3 %:n nousu vuoden alusta on Vietnamin makrotalouden positiivisen vireen ansiota. BKT nousi 2018 ensimmäisellä kvartaalilla 7,4 %, joka on korkein luku 10 vuoteen. Teollisuustuotanto ja rakennusteollisuus kasvoivat 11,6 % ja 7,5 %, palvelutoimiala 6,7 % ja vähittäiskauppa 9,9 %. Vienti nousi 22 % 54,3 mrd USD:iin kerryttäen 1,3 mrd USD:n kauppataseen ylijäämän. Toteutuneitten ulkomaisten suorien teollisuusinvestointien määrä nousi 7,2 % 3,9 mrd USD:iin. Näillä ensimmäisen kvartaalin kasvuluvuilla Vietnamin vuosi 2018 näyttää valoisalta.

Rahasto vs. indeksi



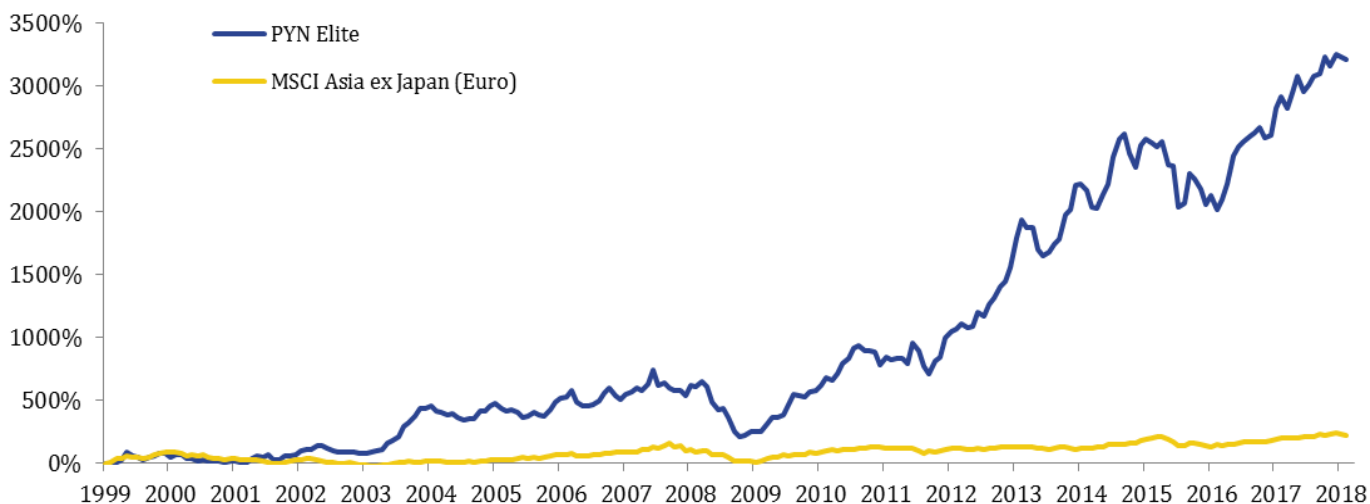
Rahaston suurimmat omistukset

1. Mobile World	13,0 %	7. PAN	5,2 %
2. Hoa Binh	8,0 %	8. VCG	4,5 %
3. CII	6,8 %	9. HD Bank	3,9 %
4. TP Bank	6,7 %	10. Nam Long	3,7 %
5. Khang Dien	5,9 %	11. Fecon	2,8 %
6. VN Direct	5,3%	12. CEO	2,7 %

Rahaston kuukausi- ja vuosituotto

	Tammi	Helmi	Maalis	Huhti	Touko	Kesä	Heinä	Elo	Syys	Loka	Marras	Joulu	Vuosi
2018	2,8 %	-0,4 %	-0,8 %										1,6 %
2017	0,9 %	8,0 %	3,0 %	-2,8 %	4,1 %	4,5 %	-4,0 %	1,6 %	2,5 %	0,5 %	4,2 %	-2,3 %	21,2 %
2016	-5,4 %	3,5 %	-5,0 %	3,5 %	5,9 %	9,7 %	2,6 %	1,7 %	1,3 %	1,3 %	1,4 %	-3,0 %	17,8 %
2015	6,8 %	2,3 %	-1,3 %	-1,1 %	1,7 %	-6,9 %	-0,7 %	-13,0 %	1,3 %	10,9 %	-1,8 %	-3,4 %	-7,2 %
2014	9,2 %	0,7 %	-2,4 %	-5,5 %	-0,5 %	4,9 %	3,8 %	9,1 %	5,7 %	1,5 %	-5,7 %	-4,1 %	16,2 %
2013	7,8 %	13,9 %	7,4 %	-3,0 %	0,3 %	-8,8 %	-3,2 %	1,9 %	3,6 %	2,3 %	10,1 %	1,8 %	36,9 %
2012	17,0 %	4,5 %	1,6 %	3,7 %	-2,9 %	1,0 %	9,6 %	-2,4 %	7,0 %	4,0 %	6,1 %	2,8 %	64,0 %
2011	-9,6 %	6,2 %	-1,9 %	1,4 %	0,1 %	-4,4 %	17,1 %	-4,9 %	-12,6 %	-6,8 %	12,7 %	2,5 %	-4,3 %
2010	1,2 %	5,9 %	8,5 %	-1,7 %	6,1 %	10,3 %	4,7 %	8,0 %	2,5 %	-3,9 %	-0,2 %	-1,2 %	46,7 %

Kumulatiivinen tuotto perustamisesta vs. indeksi



Yhteystiedot

PYN Fund Management Oy	(09) 270 70400	info@pyn.fi
Salkunhoitaja	Petri Deryng	petri.deryng@pyn.fi
Analyytikko	Maggie Yi	maggie.yi@pynasiaresearch.com
Analyytikko	Mai Le	mai.le@pynasiaresearch.com
Analyytikko	Ly Tran	ly.tran@pynasiaresearch.com
Markkinointi/Asiakaspalvelu	Päivi Kumpulainen	paivi.kumpulainen@pyn.fi

Vastuuvapauslauseke

Tämä on yleisesitys, joka perustuu julkisista markkinainformaatiojärjestelmistä kerättyihin tietoihin ja edustaa PYN Fund Management Oy:n näkemystä mainittuna ajankohtana. Kyseessä ei ole sijoitusneuvonta tai sijoitusuusitus. Esityksen perusteella ei tule tehdä sijoituspäätöstä taikka päätöstä merkitä tai lunastaa rahasto-osuuksia. Esityksessä olevia arvioita, lukuja ja tietoja voidaan muuttaa ilman erillistä ilmoitusta.

PYN Fund Management Oy on pyrkinyt hankkimaan luotettavaa ja kattavaa tietoa, mutta ei takaa esityksen tietojen täydellisyyttä tai oikeellisuutta eikä vastaa esityksen sisältämien tietojen, lukujen ja arvioiden mahdollisista virheistä tai puutteista eikä näistä mahdollisesti aiheutuvasta vahingosta.

Historiallinen kehitys ei ole taetulevasta. Sijoituksen arvo voi tulevaisuudessa nousta tai laskea. Sijoittaja voi sijoitusrahastoon tehdyn sijoituksensa lunastaessaan saada takaisin vähemmän kuin hän siihen alun perin sijoitti taikka menettää sijoittamansa summan. PYN Elite Erikoissijoitusrahasto ei ole Sijoittajien korvausrahaston eikä Talletussuojarahaston piirissä.

Rahaston säännöt, avaintietoite sekä muut rahastojulkaisut ovat saatavilla osoitteesta www.pyn.fi tai PYN Fund Management Oy:stä. Asiakkaan tulee aina tutustua näihin ennen sijoituspäätöksen tekemistä.