

## Perustiedot

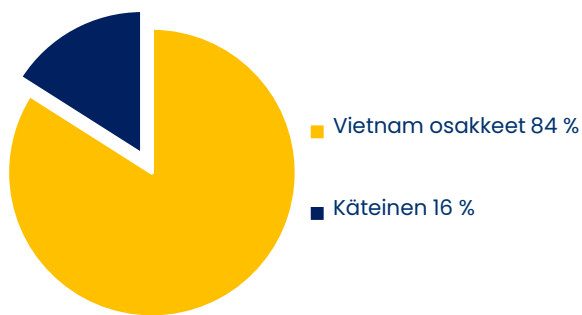
Kohdemarkkina	Aasia ex Japani
Päämarkkina-alue	Vietnam
ISIN	FI0008803812
Bloomberg	ELITE FH
Merkintä- ja lunastuspalkkio	0 %*
Hallinnointipalkkio	1 %
Tuottopalkkio, HWM	12 %
Nykyinen HWM (31.01.2018)	325,362 EUR

\*Merkintäpalkkio 3 milj. tai sitä suuremmista merkinnöistä on 5 %.

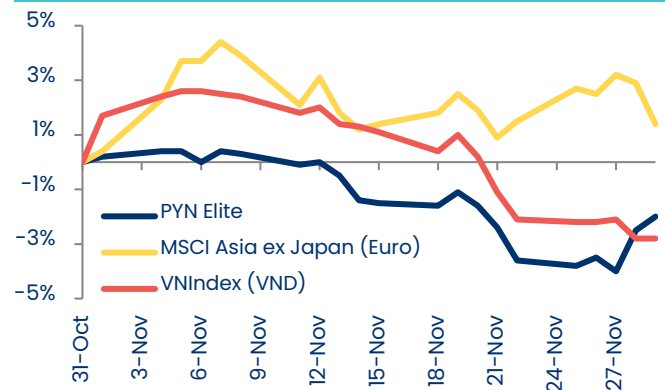
## Rahaston kehitys per 29.11.2019

Rahasto-osuuden arvo	293,465 EUR
Hallinnoitavat varat	405 milj. EUR
Tuotto 1 kk	-2,01 %
Tuotto vuoden alusta	2,97 %
Tuotto perustamisesta (Hel 1999)	2 834,7 %
Keskimääräinen vuosituotto	17,6 %
Seuraava merkintäpäivä	31.12.2019
Yhteydenotot	info@pyn.fi

## RAHASTON ALLOKAATIO



## RAHASTO VS. INDEKSI



## Kommentit



**Huy Tang, analyttikko**  
PYN Asia Research

Markkinoilla oli vaikea kuukausi marraskuussa, VN-indeksi laski 2,8 % viime kuukaudesta SAB:n, VNM:n ja VIC:n osakkeiden laskun (-13,2 %, -6,5 %, -2,8 %) myötä. PYN Eliten osuuden arvo laski -2,0 % edelliskuusta MWG:n (-12,5 %), HDB:n (-10,0 %) ja VEA:n (-4,5 %) osakkeiden laskun vuoksi.

Marraskuussa Ho Chi Minhin pörssi ilmoitti virallisesti kolmen uuden ETF:n koostumukset; Diamond-indeksi -ETF keskittyy yhtiöihin, joiden ulkomaalaisomistuksen (FOL) kiintiöt ovat täynnä, ja kaksi rahoitusalan indekseihin perustuvaa ETF:ia keskittyvät pankki-, broker-/välittäjä- ja vakuutusosakeisiin, joilla myös FOL-kiintiö täynnä tai täyttyvässä. Kun nämä ETF:t lanseerataan, ne antavat ulkomaisille sijoittajille pääsyn aiemmin saavuttamattomiin osakkeisiin, ja ne todennäköisesti myös nostavat ETF:iin kuuluvien osakkeiden markkina-arvoa samalla laskien niiden nykyistä hintapremiota.

Kansalliskokous hyväksyi marraskuussa uuden arvopaperimarkkinalain. Laki määrittelee uudelleen Ho Chi Minhin (HSX) ja Hanoi (HNX) pörsien roolit – osakekauppaa käydään HSX:ssa ja joukkovelkakirja- ja johdannaiskaupankäynti/-markkina keskitetään HNX:iin. Talletustodistukset on myös määritelty arvopapereiksi, kun taas yksityiskohtaisemmat säännöt markkinoiden avaamiseksi ulkomaisille sijoituksille annetaan uudistetussa osakeyhtiölaissa. Uusi laki asettaa myös tiukempia vaatimuksia pörssiyrityksille, ja sen odotetaan lisäävän avoimuutta Vietnamin pääomamarkkinoilla.

Teollisuuden ostopäällikköindeksi on hieman heikentynyt, mutta yhdentoista kuukauden rekisteröityjen ulkomaisten suorien teollisuusinvestointien kokonaismäärä kasvoi 3,1 % nouden 31,8 mrd. USD:iin viime vuodesta. Rekisteröidyistä ulkomaisista suorista teollisuusinvestoinneista 35,4 % oli yrityskauppoja, mikä on merkittävä kasvu viime vuoden 27,8 %:n ja 2017 17,0 %:n osuuksiin verrattuna. Tänä vuonna suuriin yrityskauppoihin osallistui sekä valtion omistamia että yksityisiä yrityksiä: KEB Hana Bank osti 15 % valtion omistamasta BIDV:stä 885 milj. USD:lla ja SK Group osti osuuden Vingroupista 1 mrd. USD:lla. Pidän tätä hyvänä suuntauksena, koska vietnamilaiset yritykset voivat saada uutta tietoa ja liiketoimintamahdollisuuksia ulkomaisten kumppaneidensa avulla

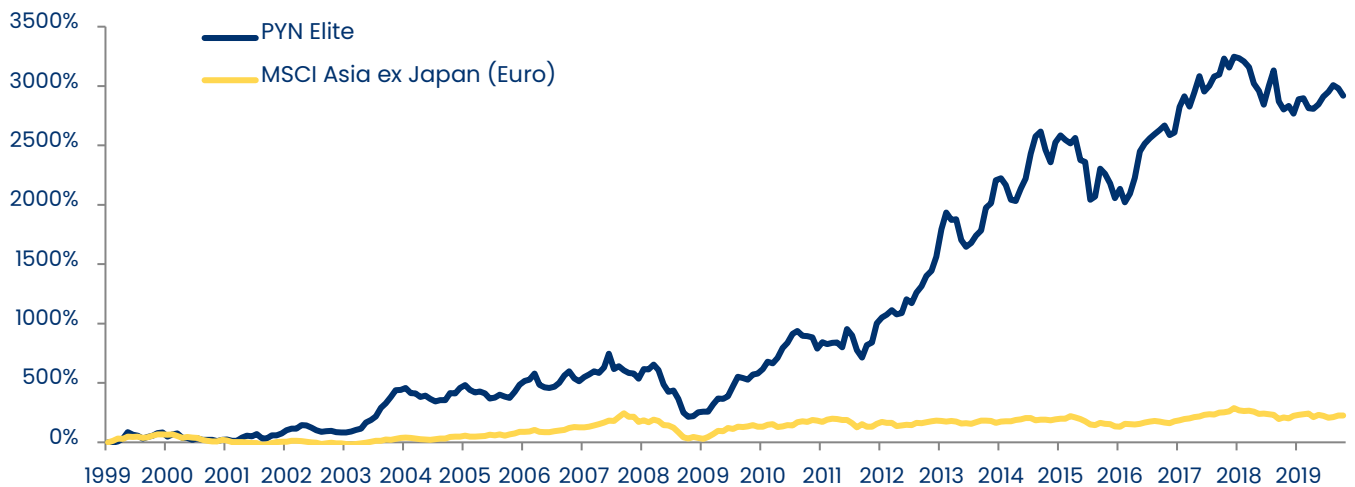
## Rahaston suurimmat omistukset

1.	TP Bank	10,47 %	7.	CEO	3,47 %
2.	HD Bank	8,96 %	8.	PAN	3,16 %
3.	VEAM	8,47 %	9.	Nam Long	3,02 %
4.	Mobile World	7,92 %	10.	VNDirect	2,76 %
5.	CII	6,60 %	11.	Vietinbank	2,18 %
6.	Khang Dien	4,28 %	12.	CMC	1,84 %

## Rahaston kuukausi- ja vuosituotto (%)

	Tammi	Helmi	Maalis	Huhti	Touko	Kesä	Heinä	Elo	Syys	Loka	Marras	Joulu	Vuosi
2019	-2,18	4,18	0,32	-2,83	-0,15	1,32	2,22	1,27	1,90	-0,89	-2,01		2,97
2018	2,83	-0,37	-0,82	-1,48	-4,20	-2,06	-3,72	5,36	4,23	-8,14	-2,22	0,99	-9,92
2017	0,87	7,96	3,03	-2,84	4,07	4,45	-3,99	1,58	2,51	0,49	4,20	-2,27	21,21
2016	-5,41	3,53	-5,02	3,48	5,92	9,66	2,57	1,74	1,32	1,30	1,35	-2,95	17,77
2015	6,78	2,29	-1,34	-1,10	1,66	-6,92	-0,69	-12,95	1,25	10,87	-1,83	-3,39	-7,19
2014	9,16	0,69	-2,38	-5,49	-0,51	4,85	3,80	9,11	5,72	1,45	-5,66	-4,12	16,24
2013	7,78	13,90	7,35	-3,03	0,34	-8,84	-3,21	1,86	3,57	2,31	10,14	1,81	36,92
2012	17,04	4,51	1,55	3,69	-2,88	1,03	9,60	-2,41	7,00	3,99	6,12	2,77	64,03
2011	-9,58	6,22	-1,91	1,43	0,13	-4,37	17,11	-4,95	-12,64	-6,83	12,66	2,53	-4,25

## KUMULATIIVINEN TUOTTO PERUSTAMISESTA VS. INDEKSI



## YHTEYSTIEDOT

<b>PYN Fund Management Oy</b>	(09) 270 70400	info@pyn.fi
<b>Salkunhoitaja</b>	Petri Deryng	petri.deryng@pyn.fi
<b>Analyytikko</b>	Mai Le	mai.le@pynasiaresearch.com
<b>Analyytikko</b>	Huy Tang	huy.tang@pynasiaresearch.com
<b>Analyytikko</b>	Maggie Yi	maggie.yi@pynasiaresearch.com
<b>Analyytikko</b>	Lan Le	lan.le@pynasiaresearch.com
<b>Markkinointi ja asiakaspalvelu</b>	Päivi Kumpulainen	paivi.kumpulainen@pyn.fi

**VASTUUVAPAUTUSLAUSEKE:** Tämä on yleisesitys, joka perustuu julkisista markkinainformaatiojärjestelmistä kerättyihin tietoihin ja edustaa PYN Fund Management Oy:n näkemystä mainittuna ajankohtana. Kyseessä ei ole sijoitusneuvonta tai sijoitussuositus. Esityksen perusteella ei tule tehdä sijoituspäätöstä taikka päätöstä merkitä tai lunastaa rahasto-osuuksia. Esityksessä olevia arvioita, lukuja ja tietoja voidaan muuttaa ilman erillistä ilmoitusta. PYN Fund Management Oy on pyrkinyt hankkimaan luotettavaa ja kattavaa tietoa, mutta ei takaa esityksen tietojen täydellisyyttä tai oikeellisuutta eikä vastaa esityksen sisältämien tietojen, lukujen ja arvioiden mahdollisista virheistä tai puutteista eikä näistä mahdollisesti aiheutuvista välittömistä tai välillisistä vahingosta. Historiallinen kehitys ei ole tae tulevasta. Sijoituksen arvo voi tulevaisuudessa nousta tai laskea. Sijoittaja voi sijoitusrahastoon tehdyn sijoituksensa lunastaessaan saada takaisin vähemmän kuin hän siihen alun perin sijoitti taikka menettää sijoittamansa summan. PYN Elite Erikoissijoitusrahasto ei ole Sijoittajien korvausrahaston eikä Talletussuojarahaston piirissä. Rahaston säännöt, avaintietoesite sekä muut rahastojulkaisut ovat saatavilla osoitteesta [www.pyn.fi](http://www.pyn.fi) tai PYN Fund Management Oy:stä. Asiakkaan tulee aina tutustua näihin ennen sijoituspäätöksen tekemistä.