

## Perustiedot

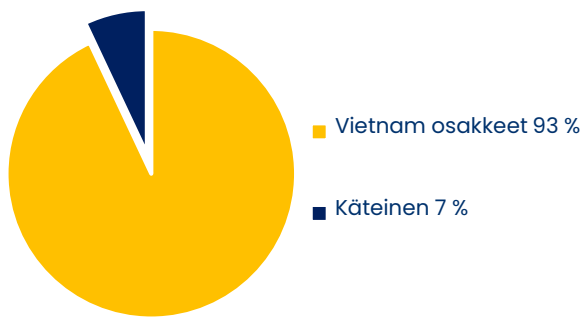
Kohdemarkkina	Aasia ex Japani
Päämarkkina-alue	Vietnam
ISIN	FI0008803812
Bloomberg	ELITE FH
Merkintä- ja lunastuspalkkio	0 %*
Hallinnointipalkkio	1 %
Tuottopalkkio, HWM	12 %
Nykyinen HWM (31.01.2018)	325,362 EUR

## Rahaston kehitys per 28.02.2020

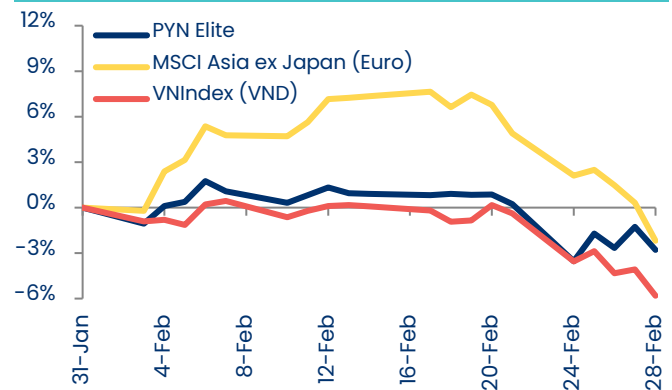
Rahasto-osuuden arvo	282,338 EUR
Hallinnoitavat varat	395 milj. EUR
Tuotto 1 kk	-2,79 %
Tuotto vuoden alusta	-3,66 %
Tuotto perustamisesta (Hel 1999)	2 723,4 %
Keskimääräinen vuosituotto	17,2 %
Seuraava merkintäpäivä	31.03.2020
Yhteydenotot	info@pyn.fi

\*Merkintäpalkkio 3 milj. tai sitä suuremmista merkinnöistä on 5 %.

## RAHASTON ALLOKAATIO



## RAHASTO VS. INDEKSI



## Kommentit



### Huy Tang, analyytikko

PYN Asia Research

Helmikuussa maailman osakemarkkinoilla oli levotonta, kun Koreassa, Italiassa ja muilla alueilla on ilmoitettu uusista koronavirustartunnoista. VN-indeksi laski 5,8% johtuen VIC:stä (-8,2%), SAB:sta (-22,2%) ja BID:stä (-11,7%), kun taas PYN Eliten NAV lipsui 2,8% CII:n (-12,2%), VEA:n (-9,1%) ja MWG:n (-3,9%) vaikutuksesta.

Huonojen uutisten keskellä Vietnam on kuitenkin onnistunut hillitsemään viruksen leviämisen. Tähän mennessä vain 16 ihmistä on saanut tartunnan, ja kaikki ovat toipuneet, mikä ei ole huono suoritus maalle, jolla on raja Kiinan kanssa. Vietnamin hallituksen toimenpiteet ovat olleet erittäin voimakkaita viruksen leviämisen rajoittamiseksi. Kaikki koulut ovat olleet suljettuina helmikuun alusta, ja Ho Chi Minhin Cityn ja Hanoi opiskelijat palaavat kouluun aikaisintaan 9. maaliskuuta, kun taas muiden maakuntien opiskelijat palasivat kouluun 2. maaliskuuta.

Suurimmat rajanylityspaikat suljettiin tammikuun lopussa, ja ne avatuivat uudelleen 20. helmikuuta rajan ylittäneiden tiukalla terveysvalvonnalla. Vietnamin hallitus lopetti myös tilapäisesti eteläkorealaisten viisumivapauden johtuen viruksen äskettäisestä puhkeamisesta Etelä-Koreassa. Henkilöt, jotka ovat olleet Etelä-Koreassa viimeisten 14 vuorokauden aikana saapumisestaan Vietnamiin, asetetaan karanteeniin. Näiden toimien ansiosta Yhdysvaltojen tautikeskus CDC poisti 27. helmikuuta Vietnamin maalistaan maista, joissa on riski koronaviruksen leviämiseksi, mikä on erittäin hyvä signaali.

Lentoyhtiöillä sekä matkailuun ja öljyyn liittyvillä yrityksillä helmikuu oli hyvin vaikea kuukausi Vietnamissa, mutta maataloustuotteiden vienti oli tilanne huomioiden vielä kohtuullista. Vuoden 2020 kahden ensimmäisen kuukauden aikana tärkeimpien maataloustuotteiden vienti oli 2,5 mrd. USD, laskua 4,3 % vuotta aiemmasta, kalastus- ja vesiviljelytuotteiden vienti laski 15,9 % (932 milj. USD:iin) ja karja- ja siipikarjatuotteiden vienti laski 9,6 % viime vuodesta (74 milj. USD:iin).

Vietnamin ostopäällikköindeksi laski helmikuussa 50,6 -tasosta tasolle 49, kun uudet tilaukset laskivat ja kiinalaisten osien riittämätön tarjonta nosti tuotantokustannuksia. Tehdasteollisuus odottaa kuitenkin tuotannon paranevan seuraavien 12 kuukauden aikana.

Olemme onnistuneet hyödyntämään heikkoja osakemarkkinoita ja tehneet salkussa joitain mielenkiintoisia siirtoja eniten laskeneisiin laatuosakkeisiin.

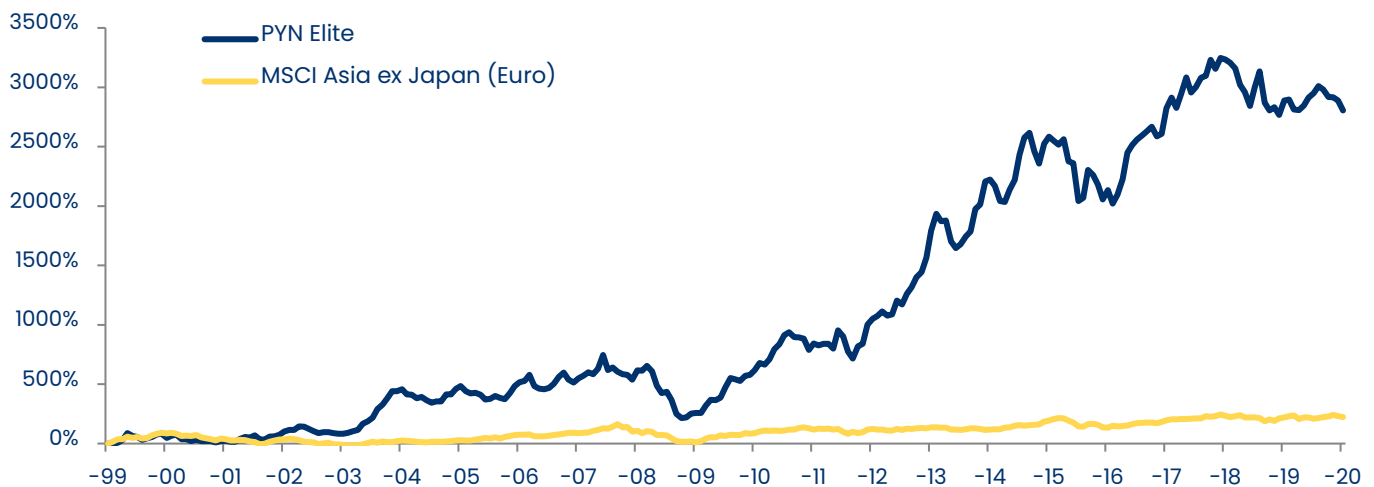
## Rahaston suurimmat omistukset

1.	TP Bank	10,49 %	7.	Khang Dien	3,63 %
2.	Vietinbank	9,57 %	8.	CEO	3,16 %
3.	HD Bank	9,24 %	9.	Nam Long	3,05 %
4.	VEAM	8,70 %	10.	PAN	2,94 %
5.	Mobile World	8,26 %	11.	VNDirect	2,76 %
6.	CII	6,16 %	12.	ACV	2,30 %

## Rahaston kuukausi- ja vuosituotto (%)

	Tammi	Helmi	Maalis	Huhti	Touko	Kesä	Heinä	Elo	Syys	Loka	Marras	Joulu	Vuosi
2020	-0,90	-2,79											-3,66
2019	-2,18	4,18	0,32	-2,83	-0,15	1,32	2,22	1,27	1,90	-0,89	-2,01	-0,13	2,83
2018	2,83	-0,37	-0,82	-1,48	-4,20	-2,06	-3,72	5,36	4,23	-8,14	-2,22	0,99	-9,92
2017	0,87	7,96	3,03	-2,84	4,07	4,45	-3,99	1,58	2,51	0,49	4,20	-2,27	21,21
2016	-5,41	3,53	-5,02	3,48	5,92	9,66	2,57	1,74	1,32	1,30	1,35	-2,95	17,77
2015	6,78	2,29	-1,34	-1,10	1,66	-6,92	-0,69	-12,95	1,25	10,87	-1,83	-3,39	-7,19
2014	9,16	0,69	-2,38	-5,49	-0,51	4,85	3,80	9,11	5,72	1,45	-5,66	-4,12	16,24
2013	7,78	13,90	7,35	-3,03	0,34	-8,84	-3,21	1,86	3,57	2,31	10,14	1,81	36,92
2012	17,04	4,51	1,55	3,69	-2,88	1,03	9,60	-2,41	7,00	3,99	6,12	2,77	64,03
2011	-9,58	6,22	-1,91	1,43	0,13	-4,37	17,11	-4,95	-12,64	-6,83	12,66	2,53	-4,25

## KUMULATIIVINEN TUOTTO PERUSTAMISESTA VS. INDEKSI



## YHTEYSTIEDOT

<b>PYN Fund Management Oy</b>	(09) 270 70400	info@pyn.fi
<b>Salkunhoitaja</b>	Petri Deryng	petri.deryng@pyn.fi
<b>Analyytikko</b>	Mai Le	mai.le@pynasiaresearch.com
<b>Analyytikko</b>	Huy Tang	huy.tang@pynasiaresearch.com
<b>Analyytikko</b>	Maggie Yi	maggie.yi@pynasiaresearch.com
<b>Analyytikko</b>	Lan Le	lan.le@pynasiaresearch.com
<b>Markkinointi ja asiakaspalvelu</b>	Päivi Kumpulainen	paivi.kumpulainen@pyn.fi

**VASTUUVAPAUTUSLAUSEKE:** Tämä on yleisesitys, joka perustuu julkisista markkinainformaatiojärjestelmistä kerättyihin tietoihin ja edustaa PYN Fund Management Oy:n näkemystä mainittuna ajankohtana. Kyseessä ei ole sijoitusneuvonta tai sijoitusuusitus. Esityksen perusteella ei tule tehdä sijoituspäätöstä taikka päätöstä merkitä tai lunastaa rahasto-osuuksia. Esityksessä olevia arvioita, lukuja ja tietoja voidaan muuttaa ilman erillistä ilmoitusta. PYN Fund Management Oy on pyrkinyt hankkimaan luotettavaa ja kattavaa tietoa, mutta ei takaa esityksen tietojen täydellisyyttä tai oikeellisuutta eikä vastaa esityksen sisältämien tietojen, lukujen ja arvioiden mahdollisista virheistä tai puutteista eikä näistä mahdollisesti aiheutuista välittömistä tai välillisistä vahingosta. Historiallinen kehitys ei ole tae tulevasta. Sijoituksen arvo voi tulevaisuudessa nousta tai laskea. Sijoittaja voi sijoitusrahastoon tehdyn sijoituksensa lunastaessaan saada takaisin vähemmän kuin hän siihen alun perin sijoitti taikka menettää sijoittamansa summan. PYN Elite Erikoissijoitusrahasto ei ole Sijoittajien korvausrahaston eikä Talletussuojarahaston piirissä. Rahaston säännöt, avaintietoesite sekä muut rahastojulkaisut ovat saatavilla osoitteesta www.pyn.fi tai PYN Fund Management Oy:stä. Asiakkaan tulee aina tutustua näihin ennen sijoituspäätöksen tekemistä.